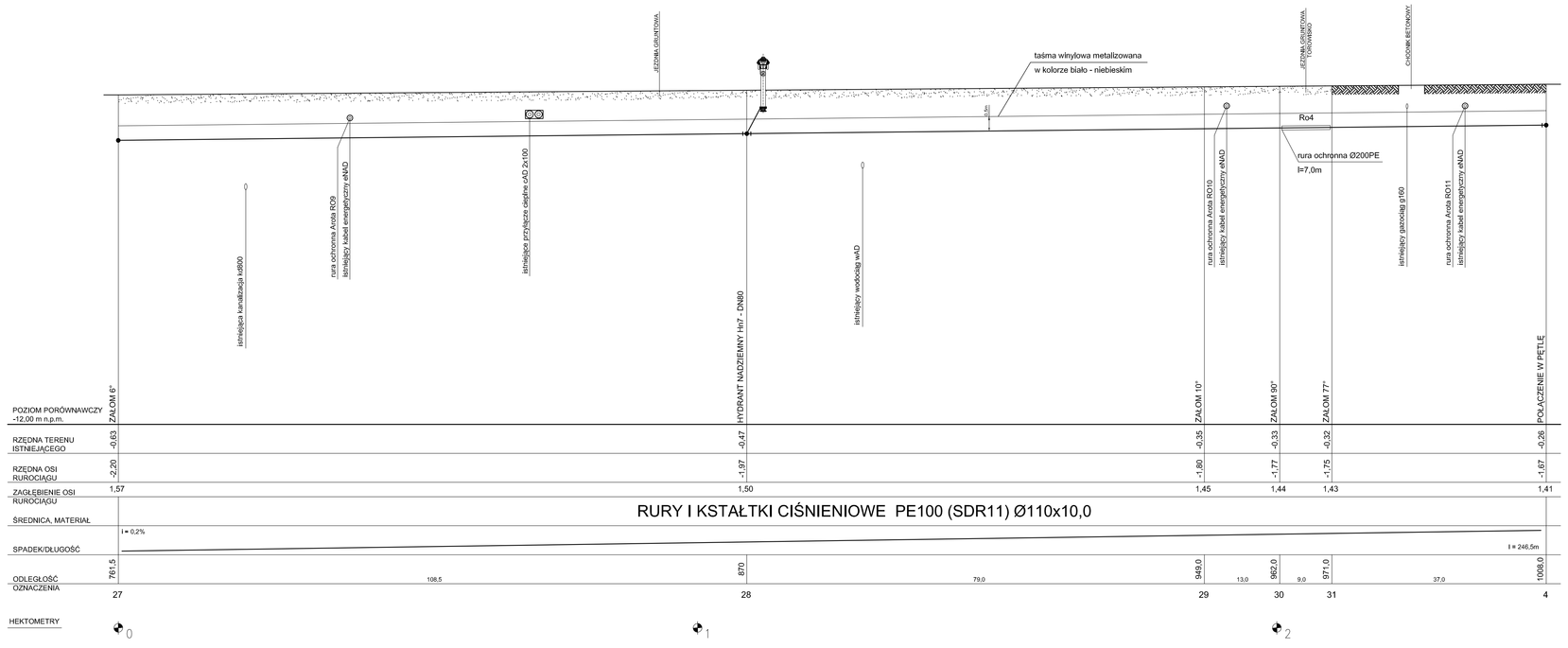

SCHEMAT PODŁĄCZENIA HYDRANTÓW

HYDRANTY
Hn1, Hn2, Hn3, Hn4, Hn6, Hn7

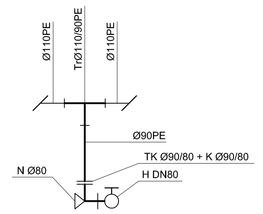

HYDRANT
Hn5

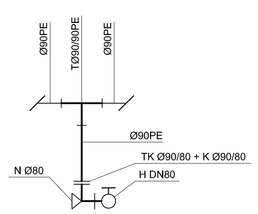

OZNACZENIA :

Tr - trójnik redukcyjny Ø110/90PE prod. WAVIN
T - trójnik równoprzelotowy Ø90/90PE prod. WAVIN
TK - tuleja kołnierzowa prod. WAVIN
K - kołnierz stalowy gałwanizowany prod. WAVIN
H - hydrant żałwny nadziemny typ H4 prod. HAWLE
N - kolano dwukołnierzowe ze stopką łuk prod. TYCO

Niniejszy rysunek nie może być powielany, kopiowany, uzupełniany lub udostępniany komukolwiek bez pisemnej zgody Zespołu Projektowo-Realizacyjnego "PRO-SAN II"

ZESPÓŁ PROJEKTOWO - REALIZACYJNY
PRO SAN II
MGR INŻ. ZBIGNIEW JANOSZEK
BYTOM, UL. BATOREGO 53
TEL/FAX: (32) 282-62-52
BIURO@PROSANII.COM

TEMAT : PB-W przyłącza wody dla zajezdni tramwajowej ZKT-4 w Gliwicach

PROFIL PODŁUŻNY SIECI WODOCIĄGOWEJ
punkty 27 - 4

DATA: 07.2008

OBIEKT: Zajezdnia tramwajowa ZKT-4
44-100 Gliwice
ul. Chorzowska 150

INWESTOR: Tramwaje Śląskie S.A.
ul. Inwalidzka 5
41-506 Chorzów

SKALA: 1 : 500 / 1 : 100

	NAZWISKO	PODPIS	UPRAW. NR
OPRACOWAŁ	mgr inż. Marzena Bart		
PROJEKTOWAŁ	mgr inż. Zbigniew Janoszek		424/92

RYSUNEK NR: **221-5/7**